

Parking Q-Park Institut Judo - Porte de Versailles - Parijs

Adres : 21 Avenue de la Porte de Chatillon 75014 PARIJS

Vrije doorgangshoogte : 1,90 m

Aankomst/Vertrek : 24u/24, 7d/7

I Toegang tot de parking

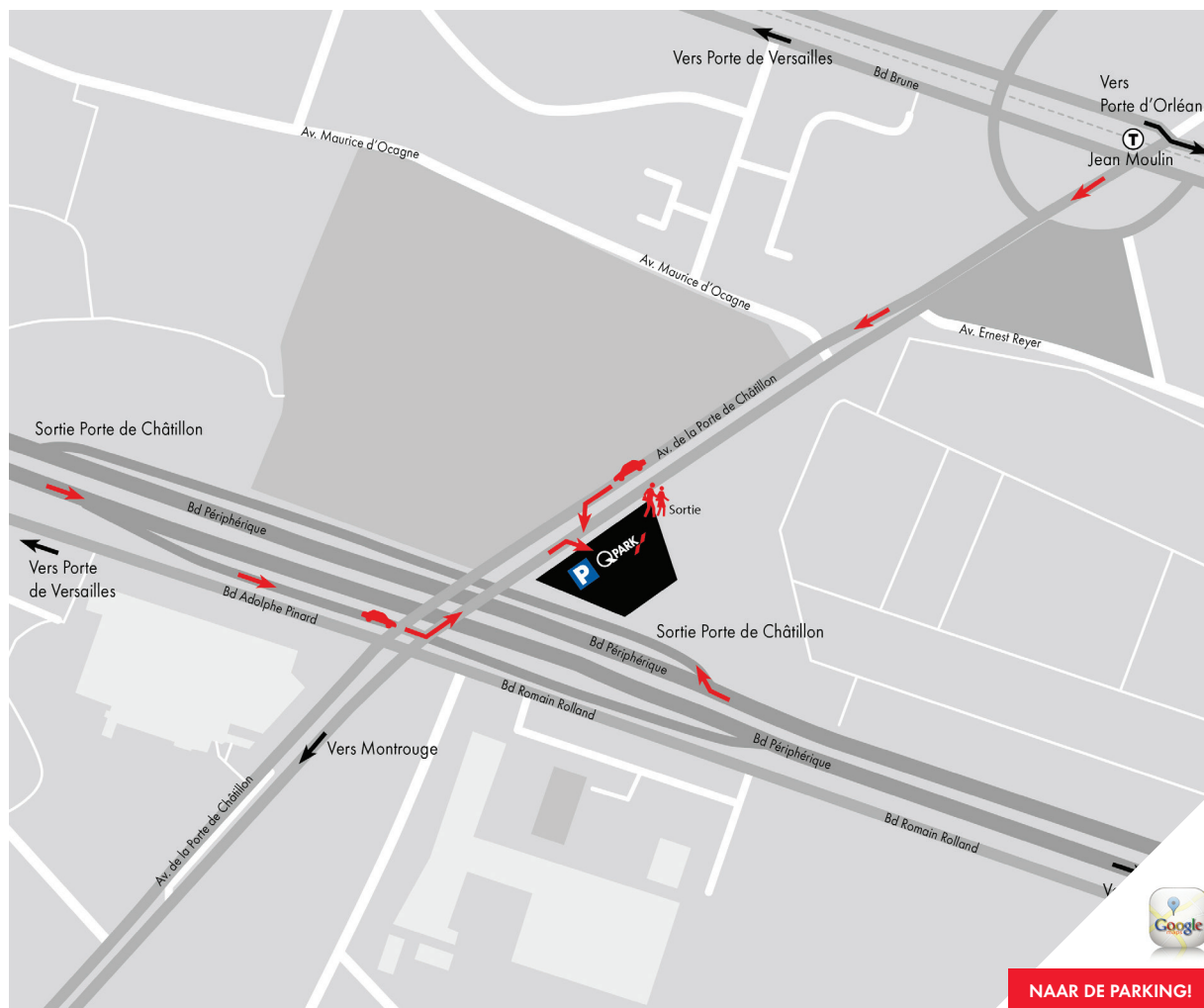
I Vanaf de boulevard périphérique (50 m van de Porte de Chatillon)

I Vanaf de A1 - A3: boulevard périphérique > Afrit Porte de Chatillon > draai naar links richting Parijs > de toegang tot de parking is direct op uw rechterkant (parking van het Institut du Judo)

I Vanaf de A6a of b - A4 - A3: boulevard périphérique intérieur > Afrit Porte de Chatillon > aan het verkeerslicht naar rechts op 50 m

GPS-gegevens : 48.822765 / 2.315637

I Kaart



Werking van Q-Park Résa

I Aankomen in de parking

Als u aan de inritzuil van de parking aankomt (op het voorziene uur van uw reservatie), houd dan de QR code die u bij uw reservatie kreeg voor de optische lezer. Het ticket voor uw bestelling wordt uitgeprint. Neem het uit de machine en houdt het bij want u zal het nodig hebben om de voetgangerstoegang te openen bij uw terugkeer. Parkeer uw voertuig waar u dat wenst, behalve op voorbehouden plaatsen en deze gereserveerd voor hoge voertuigen.

Bij laattijdige aankomst, duwt u op de oproepknop op de nachtzuilen om de bediende van wacht te contacteren. Deze zal de poort openen zodat u tot de toegangsbarelen kunt rijden.













I Beveiligde voetgangersingang

Om bij uw terugkeer toegang te krijgen, voert u de persoonlijke code met 6 cijfers op uw parkeerticket in op het klavier naast de toegangsdeur voor voetgangers.

I Indien nodig

Druk op de belknop aan de betaalautomaat of aan de slagboom van de in-of uitritten om 24u/24 in contact te komen met een operator.

I In de nabijheid

Palais des Sports :	 Tram T3a : 7 min	 32 min (2600 m)
Parc des expositions de Versailles :	 Tram T3a : 7 min	 31 min (2600 m)
Jardin du Luxembourg :	 Tram T3a + Bus 38 : 26 min	 39 min (3100 m)
Notre Dame de Paris :	 T3 + Métro 4 : 30 min	 53 min (4300 m)
Gare Montparnasse :	 T3+Métro 4+Métro 6 : 35 min	 31 min (2400 m)
Tour Eiffel :	 Tram T3a + Métro 13 + Bus 92 : 37 min	 61 min (4900 m)

I Diensten



Carwash service



Openbaar vervoer



Lift



Welkom bij LPG-voertuigen



Batterijlader



Videobewaking 24u/24